

布プリンタの利用について

利用場所：自習室

利用時間：開館日の9：30～17：45（要予約・終了時間までに印刷を完了してください）

利用料金：自習室の利用料（500円／2時間、学生は無料）＋プリント料金（カラー：30円／枚、モノクロ：10円／枚）

設置機材

- ・機種名／メーカー：Ri100／リコー
- ・印刷可能範囲：291mm×204mm(A4相当)
- ・印刷可能素材：綿の混紡率50～100%の布地

設置ソフトウェア

- ・リコーデザインソフトウェア（専用ソフト）
- ・Adobe Photoshop、Illustrator
- ・Microsoft Word、Excel、PowerPoint

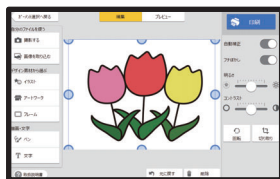
利用イメージ

印刷画像
(JPGかPNG形式)

印刷する布地
(Tシャツ・トートバッグ等)

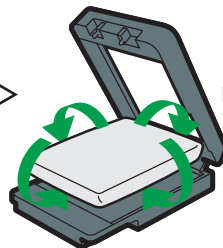


デザイン・レイアウト

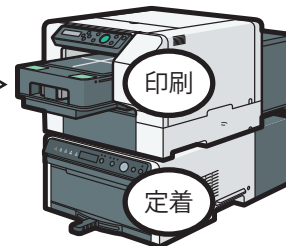


デザインソフトウェア等

布地をカセットにセット



印刷・定着



ここまではご自分でご用意ください

ここからは機材の操作等をご説明します

注意事項

- ・印刷する画像と布地はご自分でご用意ください
- ・白色は印刷できません。色・柄物への印刷はご注意ください
- ・印刷結果を保証するものではありません



上田市マルチメディア情報センター
〒386-1211 上田市下之郷8 1 2-1
TEL:0268-39-1000 Email:info@umic.jp